

Co 403 Co 404 Electric security locks Serrures électriques de sécurité


Corrosion resistant stainless steel case.
Coffre en acier inox anti corrosion.



Stainless steel face plate.
Tête en acier inox.



Cylinder and handle backset.
Entrée cylindre et béquille.



Stainless Steel bolt
with high shear strength .
Piston en acier traité anti sciage.



Door position contact
and bolt status
built-in.
ILS incorporé et microswitch
indication serrure fermée.



Easy installation -
no maintenance.
Installation simple et absence de
entretien préventive.



All CoMETA locks carry a
3 year warranty
Toutes les serrures CoMETA ont trois ans
de garantie.



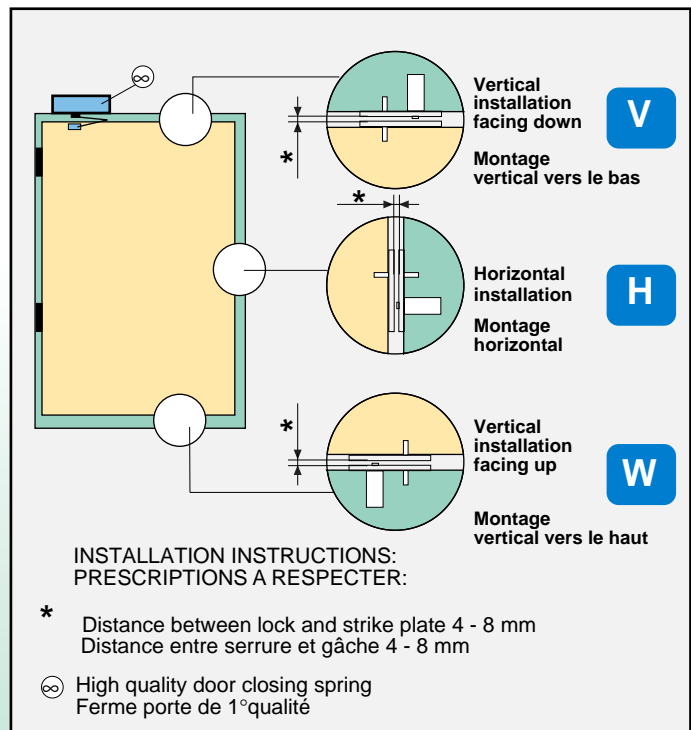
Voltage Options Possibilité de tension	
2	12V
	12V
4	24V
	24V

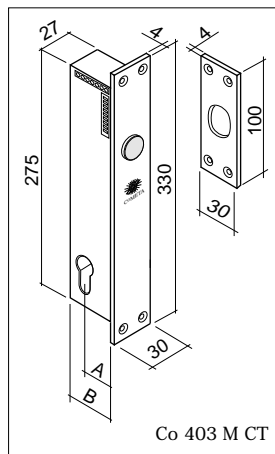
The locks are available in both
12 & 24 Volt versions

The standard version
is 12 Volt.

Les serrures électriques peuvent
être fourni à 12V et 24V.
La version standard est à 12V.

APPLICATION - APPLICATION





Co 403 M CT

Co 403 M CT

Single action mortise mount electric security lock

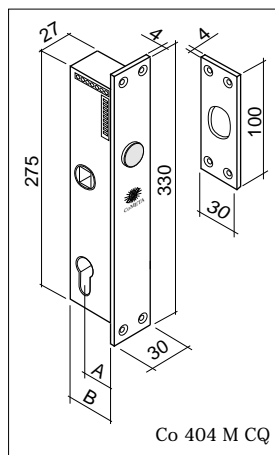
- open when not powered
- european cylinder UNI 9570 momentary release, 23/28/33mm
- standard face plate and strike plate
- horizontal bolt operation
- bolt and door position sensors, key position (optional)
- equipped with control unit (optional ECHELON)
- connection: terminal board 9 pole

Serrure électrique simple effect à encastrer

- ouverte en manque de tension
- cylindre européen de déverrouillage temporaire, entrée 23/28/33mm
- têtière et gâche standard
- mouvement horizontal du piston
- contacts d'alignement, pêne sorti et position de la clé (optional)
- équipée avec logique de gestion (optional ECHELON)
- connexion: broche 9 pôles

- 403MCT 11HAA2C
- 403MCT 11HAA2F
- 403MCT 11HAA2H
- 403MCT 11HBA2C
- 403MCT 11HBA2F
- 403MCT 11HBA2H

Entry dimension cylinder	Lock case depth dimension	Key position sensor	Weight Poids
Entrée cylindre	Profondeur coffre	Avec senseur clé	g
A	B		
23	35		1500
28	40		
33	45		
23	35	●	
28	40	●	
33	45	●	



Co 404 M CQ

Co 403 M CQ

Single action mortise mount electric security lock

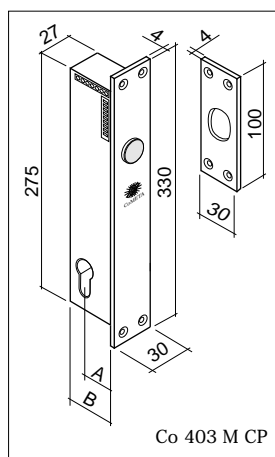
- open when not powered
- handle panel and european cylinder UNI 9570 momentary release, backset 33mm
- standard face plate and strike plate
- horizontal bolt operation
- bolt and door position sensors
- key position or handle (optional)
- equipped with control unit (optional ECHELON)
- connection: terminal board 9 pole

Serrure électrique simple effect à encastrer

- ouverte en manque de tension
- béquille et cylindre européen de déverrouillage temporaire, entrée 33mm
- têtière et gâche standard
- mouvement horizontal du piston
- contacts d'alignement, pêne sorti et position de la clé ou béquille (optional)
- équipée avec logique de gestion (optional ECHELON)
- connexion: broche 9 pôles

- 403MCQ 11HBA2F
- 403MCQ 11HBA2H

33	45		1500
33	45	●	



Co 403 M CP

Co 403 M CP

Single action mortise mount electric security lock

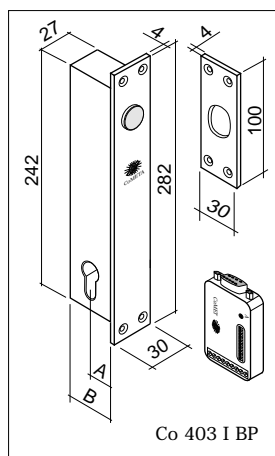
- open when not powered
- european cylinder UNI 9570 permanent release, backset 23/28/33mm
- standard face plate and strike plate
- horizontal bolt operation
- bolt and door position sensors, key position (optional)
- equipped with control unit (optional ECHELON)
- connection: terminal board 9 pole

Serrure électrique simple effect à encastrer

- ouverte en manque de tension
- cylindre européen de déverrouillage permanent, entrée 23/28/33mm
- têtière et gâche standard
- mouvement horizontal du piston
- contacts d'alignement, pêne sorti et position de la clé (optional)
- équipée avec logique de gestion (optional ECHELON)
- connexion: broche 9 pôles

- 403MCP 11HAA2C
- 403MCP 11HAA2F
- 403MCP 11HAA2H
- 403MCP 11HBA2C
- 403MCP 11HBA2F
- 403MCP 11HBA2H

23	35		1500
28	40		
33	45		
23	35	●	
28	40	●	
33	45	●	



Co 403 I BP

Co 403 I BP

Single action mortise mount electric security lock

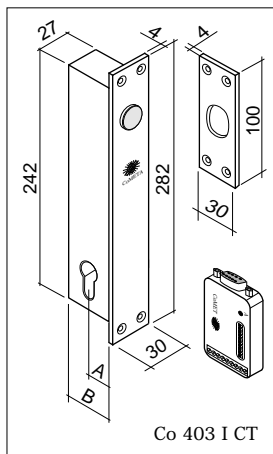
- open when not powered
- european cylinder UNI 9570 temporary release, and permanent blocking, backset 18mm
- standard face plate and strike plate
- horizontal bolt operation
- bolt and door position sensors, key position (optional)
- equipped with Co 273. XX unit (optional Co 276 ECHELON)
- connection: terminal board 9 pole

Serrure électrique simple effect à encastrer

- ouverte en manque de tension
- cylindre européen de déverrouillage temp.et verrouillage permanent, entrée 18mm
- têtière et gâche standard
- mouvement horizontal du piston
- contacts d'alignement, pêne sorti et position de la clé (optional)
- équipée avec logique de gestion (optional Co 276 ECHELON)
- connexion: connecteur 9 pôles

- 403IBP 11HAA2A
- 403IBP 11HBA2A

18	35		1200
18	35	●	



Co 403 I CT

Co 403 I CT

Single action mortise mount electric security lock

- open when not powered
- european cylinder UNI 9570 temporary release, backset 18/23mm
- standard face plate and strike plate
- horizontal bolt operation
- bolt and door position sensors, key position (optional)
- equipped with Co 273.XX unit (optional Co 276 ECHELON)
- connection: terminal board 9 pole

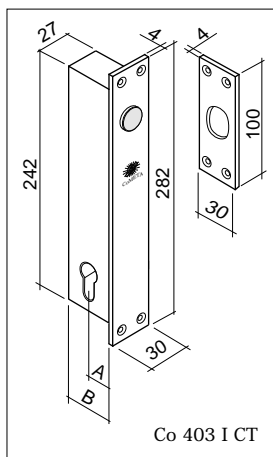
Serrure électrique simple effect à encastrer

- ouverte en manque de tension
- cylindre européen de déverrouillage temporaire,

- tête et gâche standard
- mouvement horizontal du piston
- contacts d'alignement, pêne sorti et position de la clé (optional)
- équipée avec avec logique de gestion (optional Co 276 ECHELON)
- connexion: broche 9 pôles

- 403ICT 11HAA2A
- 403ICT 11HAA2C
- 403ICT 11HBA2A
- 403ICT 11HBA2C

Entry dimension cylinder	Lock case depth dimension	Key position sensor	Weight Poids
Entrée cylindre	Profondeur coffre	Avec senseur clé	g
A	B		
18	35		1200
23	35		
18	35	●	
23	35	●	



Co 403 I CT

Co 403 I CT

Single action mortise mount electric security lock

- open when not powered
- european cylinder UNI 9570 momentary release, entry 18/23mm
- standard face plate and strike plate
- horizontal bolt operation
- bolt and door position sensors, key position (optional)
- preset for Co 273.XX unit (optional Co 276 ECHELON)
- connection: connector DB 9 male

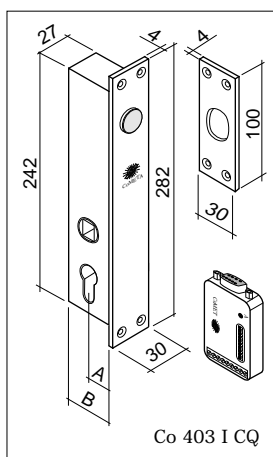
Serrure électrique simple effect à encastrer

- ouverte en manque de tension
- cylindre européen de déverrouillage temporaire, entrée 18/23mm

- tête et gâche standard
- mouvement horizontal du piston
- contacts d'alignement, pêne sorti et position de la clé (optional)
- predisposé pour logique de gestion (optional Co 276 ECHELON)
- connexion: connecteur 9 pôles

- 403ICT 11HCB2A
- 403ICT 11HCB2C
- 403ICT 11HDB2A
- 403ICT 11HDB2C

18	35		1150
23	35		
18	35	●	
23	35	●	



Co 403 I CQ

Co 403 I CQ

Single action mortise mount electric security lock

- open when not powered
- handle panel, european cylinder UNI9570 momentary release, backset 18/23mm
- standard face plate and strike plate
- horizontal bolt operation
- bolt and door position sensors
- equipped with Co 273.XX unit (optional Co 276 ECHELON)
- connection: terminal board 9 pole

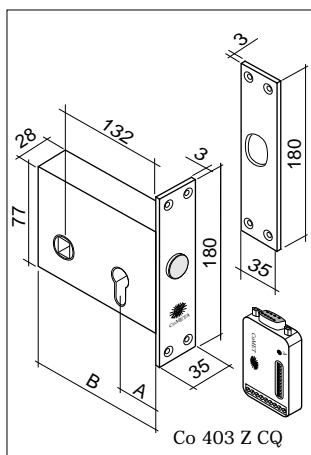
Serrure électrique simple effect à encastrer

- ouverte en manque de tension
- béquille et cylindre européen de déverr. temporaire, entrée 18/23mm

- tête et gâche standard
- mouvement horizontal du piston
- contacts d'alignement et pêne sorti
- équipée avec logique de gestion (optional Co 276 ECHELON)
- connexion: broche 9 pôles

- 403ICQ 11HAA2A

18	35		1250
----	----	--	------



Co 403 Z CQ

Co 403 Z CQ

Single action mortise mount electric security lock

- open when not powered
- handle panel, european cylinder UNI9570 momentary release, backset 70/80/90/100mm
- standard face plate and strike plate
- horizontal bolt operation
- bolt and door position sensors, key position (optional)
- equipped with Co 273.XX unit (optional Co 276 ECHELON)
- connection: DB 9 pole male

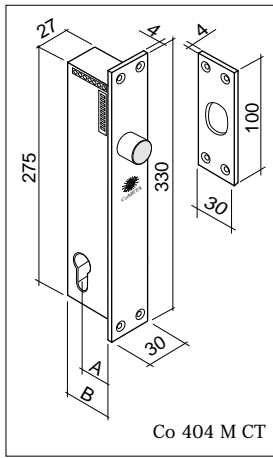
Serrure électrique simple effect à encastrer

- ouverte en manque de tension
- béquille et cylindre européen de déverr. temporaire, entrée 70/80/90/100mm

- tête et gâche standard
- mouvement horizontal du piston
- contacts d'alignement, pêne sorti et position de la clé (optional)
- équipée avec logique de gestion (optional Co 276 ECHELON)
- connexion: broche 9 pôles

- 403ZCQ 11HAA2Q
- 403ZCQ 11HBA2Q
- 403ZCQ 11HAA2R
- 403ZCQ 11HBA2R
- 403ZCQ 11HAA2S
- 403ZCQ 11HBA2S
- 403ZCQ 11HAA2T
- 403ZCQ 11HBA2T

67	187		1900
67	187	●	
77	187		
77	187	●	
87	187		
87	187	●	
97	187		
97	187	●	



Co 404 M CT

Single action mortise mount electric security lock

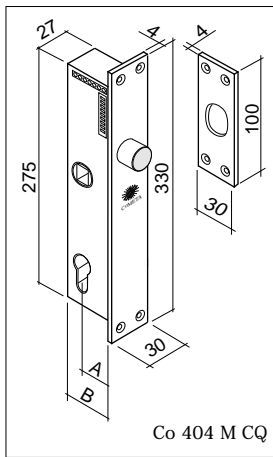
- closed when not powered
- european cylinder UNI 9570 temporary release, entry 23/28/33mm
- standard face plate and strike plate
- horizontal bolt operation
- bolt and door position sensors, key position (optional)
- equipped with control unit (optional ECHELON)
- connection: terminal board 9 poles

Serrure électrique simple effect à encastrer

- fermé en manque de tension
- cylindre européen de déverrouillage temporaire, entrée 23/28/33mm
- tête et gâche standard
- mouvement horizontal du piston
- contacts d'alignement, pêne sorti et position de la clé (optional)
- équipée avec logique de gestion (optional ECHELON)
- connexion: broche 9 pôles

404MCT 11HAA2C	23	35		1500
404MCT 11HAA2F	28	40		
404MCT 11HAA2H	33	45		
404MCT 11HBA2C	23	35	●	
404MCT 11HBA2F	28	40	●	
404MCT 11HBA2H	33	45	●	

Entry dimension cylinder	Lock case depth dimension	Key position sensor	Weight Poids
Entrée cylindre	Profondeur coffre	Avec senseur clé	g
A	B		



Co 404 M CQ

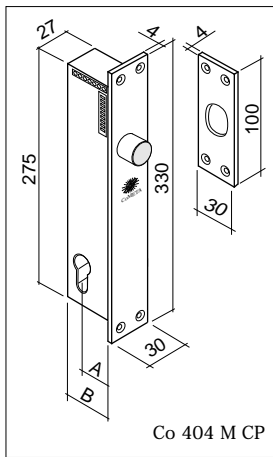
Single action mortise mount electric security lock

- closed when not powered
- handle board and european cylinder UNI 9570 temporary release, backset 33mm
- standard face plate and strike plate
- horizontal bolt operation
- bolt and door position sensors, key position or handle (optional)
- equipped with control unit (optional ECHELON)
- connection: terminal board 9 poles

Serrure électrique simple effect à encastrer

- fermé en manque de tension
- béquille et cylindre européen de déverrouillage temporaire, entrée 33mm
- tête et gâche standard
- mouvement horizontal du piston
- contacts d'alignement, pêne sorti et position de la clé (optional)
- équipée avec logique de gestion (optional ECHELON)
- connexion: broche 9 pôles

404MCQ 11HAA2H	33	45		1500
404MCQ 11HBA2H	33	45	●	



Co 404 M CP

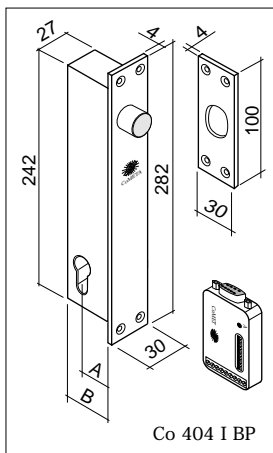
Single action mortise mount electric security lock

- closed when not powered
- european cylinder UNI 9570, permanent release, backset 33mm
- standard face plate and strike plate
- horizontal bolt operation
- bolt and door position sensors, key position or handle (optional)
- equipped with control unit (optional ECHELON)
- connection: terminal board 9 poles

Serrure électrique simple effect à encastrer

- fermé en manque de tension
- cylindre européen de déverrouillage permanent, entrée 23/28/33mm
- tête et gâche standard
- mouvement horizontal du piston
- contacts d'alignement, pêne sorti et position de la clé (optional)
- équipée avec logique de gestion (optional ECHELON)
- connexion: broche 9 pôles

404MCP 11HAA2C	23	35		1500
404MCP 11HAA2F	28	40		
404MCP 11HAA2H	33	45		
404MCP 11HBA2C	23	35	●	
404MCP 11HBA2F	28	40	●	
404MCP 11HBA2H	33	45	●	



Co 404 I BP

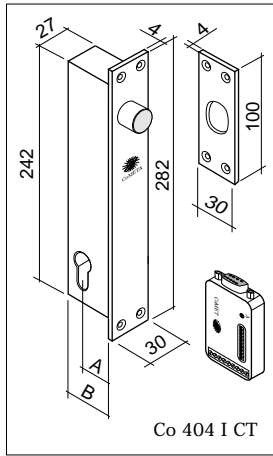
Single action mortise mount electric security lock

- closed when not powered
- european cylinder UNI 9570 momentary release, and permanent block, entry 18mm
- standard face plate and strike plate
- horizontal bolt operation
- bolt and door position sensors, key position (optional)
- equipped with Co 273. XX unit (optional Co 276 ECHELON)
- connection: terminal board 9 poles

Serrure électrique simple effect à encastrer

- fermé en manque de tension
- cylindre européen de déverrouillage temp. et verrouillage permanent, entrée 18mm
- tête et gâche standard
- mouvement horizontal du piston
- contacts d'alignement, pêne sorti et position de la clé (optional)
- équipée avec logique de gestion (optional Co 276 ECHELON)
- connexion: connecteur 9 pôles

404IBP 11HAA2A	18	35		1200
404IBP 11HBA2A	18	35	●	



Co 404 I CT

Single action mortise mount electric security lock

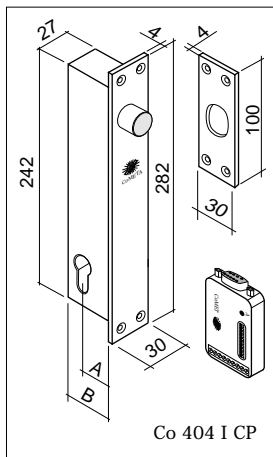
- closed when not powered
- european cylinder UNI 9570 momentary release, entry 18/23mm
- standard face plate and strike plate
- horizontal bolt operation
- bolt and door position sensors, key position (optional)
- equipped with Co 273.XX unit (optional Co 276 ECHELON)
- connection: connector DB 9 male (pins)

Serrure électrique simple ~~fermé~~ à encastrer

- fermé en manque de tension
- Cylindre européen de déverrouillage temporaire,

- tête et gâche standard
- mouvement horizontal du piston
- contacts d'alignement, pêne sorti et position de la clé (optional)
- équipée avec logique de gestion (optional Co 276 ECHELON)
- connexion : connecteur 9 pôles

Cylinder entry dimension	Lock case depth dimension	Key position sensor	Weight
Entrée cylindre	Profondeur coffre	Avec senseur clé	Poids
A	B		g
			1200
18	35		
23	35		
18	35	●	
23	35	●	



Co 404 I CP

Single action mortise electric security lock

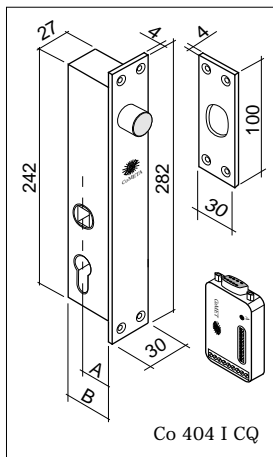
- closed when not powered
- european cylinder UNI 9570 permanent release, entry 18/23mm
- standard face plate and strike plate
- horizontal bolt operation
- bolt and door position sensors, key position (optional)
- equipped with Co 273.XX unit (optional Co 276 ECHELON)
- connection: connector DB 9 male (pins)

Serrure électrique simple ~~fermé~~ à encastrer

- fermé en manque de tension
- cylindre européen de déverrouillage permanent, entrée 18/23mm

- tête et gâche standard
- mouvement horizontal du piston
- contacts d'alignement, pêne sorti et position de la clé (optional)
- équipée avec logique de gestion (optional Co 276 ECHELON)
- connexion : connecteur 9 pôles

			1200
18	35		
23	35		
18	35	●	
23	35	●	



Co 404 I CQ

Single action mortise electric security lock

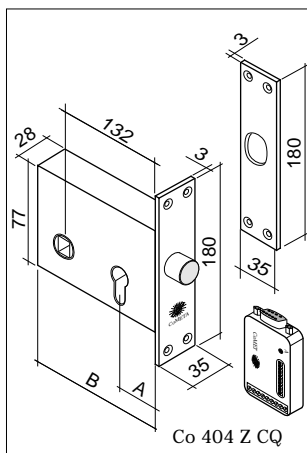
- closed when not powered
- handle board, european cylinder UNI9570 temporary release, backset 18 mm
- standard face plate and strike plate
- horizontal bolt operation
- bolt and door position sensors
- equipped with Co 273.xx unit (optional Co 276 ECHELON)
- connection: terminal board 9 pole

Serrure électrique simple ~~fermé~~ à encastrer

- fermé en manque de tension
- béquille et cylindre européen de déverrouillage tempor., entrée 18 mm

- tête et gâche standard
- mouvement horizontal du piston
- contacts d'alignement et pêne sorti
- équipée avec logique de gestion (optional Co 276 ECHELON)
- connexion : broche 9 pôles

			1250
18	35		



Co 404 Z CQ

Single action mortise electric security lock

- closed when not powered
- handle board, european cylinder UNI9570 temporary release, entry 70/80/90/100mm
- standard face plate and strike plate
- horizontal bolt operation
- bolt and door position sensors, key position (optional)
- equipped with Co 273.XX unit (optional Co 276 ECHELON)
- connection: DB 9 male (pins)

Serrure électrique simple ~~fermé~~ à encastrer

- fermé en manque de tension
- bequille et cylindre européen de déverr. temporaire, entrée 70/80/90/100mm

- tête et gâche standard
- mouvement horizontal du piston
- contacts d'alignement, pêne sorti et position de la clé (optional)
- équipée avec logique de gestion (optional Co 276 ECHELON)
- connexion : broche 9 pôles

			1900
67	187		
67	187	●	
77	187		
77	187	●	
87	187		
87	187	●	
97	187		
97	187	●	